

Quizlet



Quizlet

FLASHCARD
S &
STUDY
TOOLS

撰寫者姓名：陳嬾安

APP名稱：Quizlet

APP連結網址：[https://
itunes.apple.com/tw/app/
quizlet-flashcards-study-tools/
id546473125?mt=8](https://itunes.apple.com/tw/app/quizlet-flashcards-study-tools/id546473125?mt=8)

適用領域：英文、國文

適用年級：任何年級

適用載具：PC、手機、平板

APP介紹：

這是一個可以依照個人需求，建立個人單字庫的APP。背單字光是每天複習舊的單字、再記憶新單字，還是容易忘記。有時候自己的單字卡寫好一疊後，也常無法立即找到較久之前建立的字卡，甚至會破損、不見。


這個APP除了可以建立自己的單字字卡外，任何語言的學習都可以，還能找尋單字相關的圖片，加深記憶。而且字卡可以選擇是否開放其他人使用或編輯，甚至可以搜尋其他人分享的字卡，互相交流、學習。

特點說明：

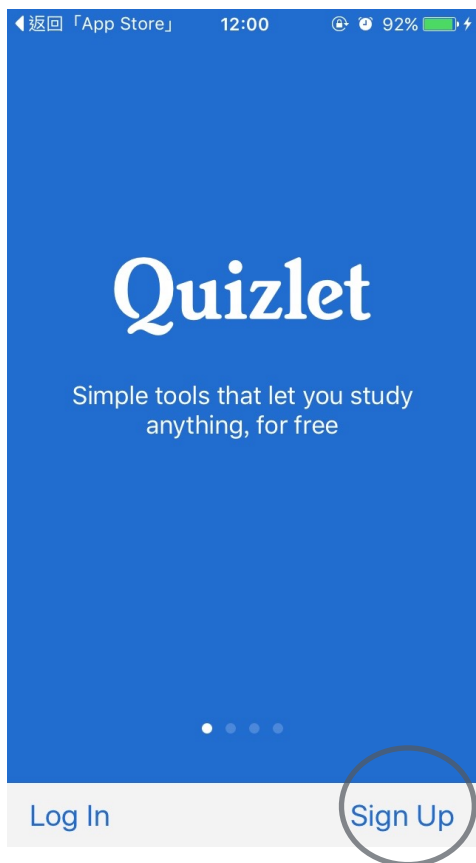
- 建立屬於自己的單字卡。
- 上傳單字圖片加深記憶。
- 多種互動式單字遊戲，反覆練習。
- 搜尋其他分享的單字卡。
- 免費版有單字發音可以聽，教師版可以自己錄音。
- 隨時可以練習單字。

教學應用之步驟及作法：

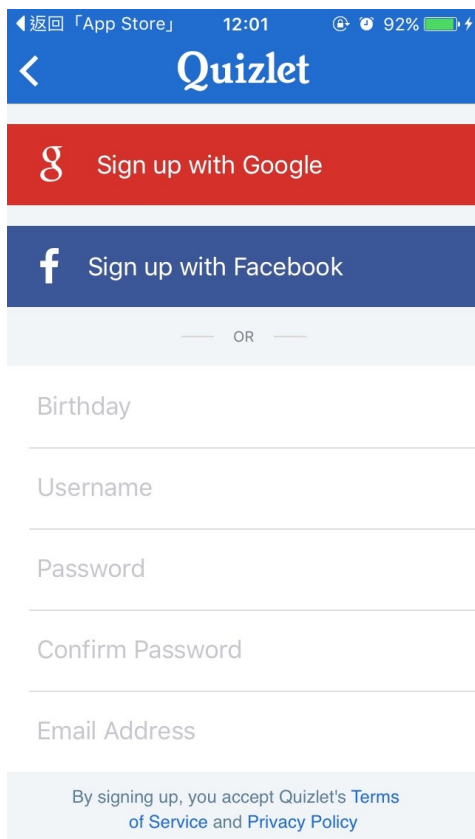
1. 到App Store下載 Quizlet



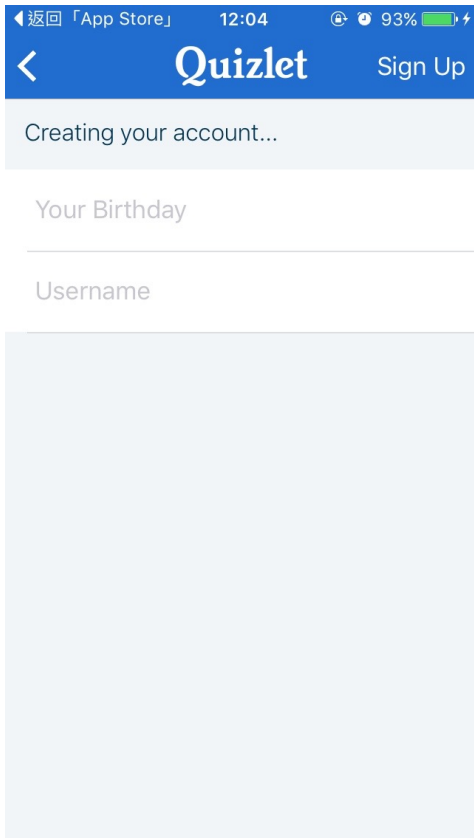
2. 點選 Sign Up 註冊



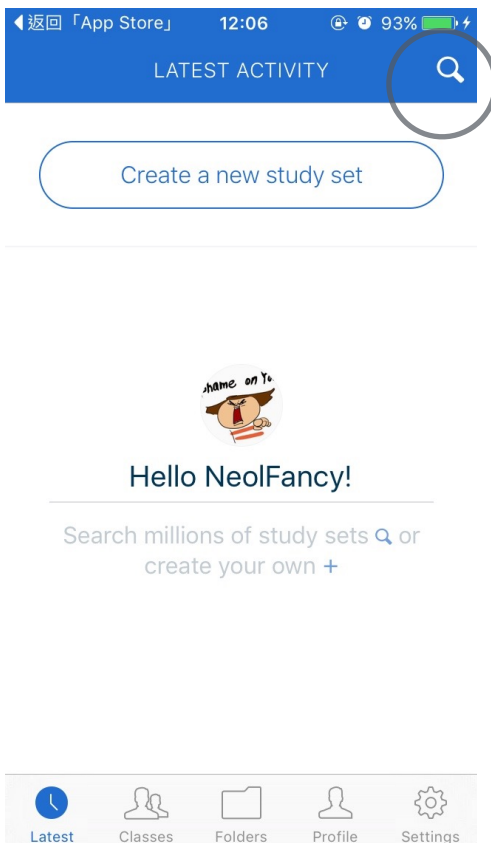
3. 選擇登入方式



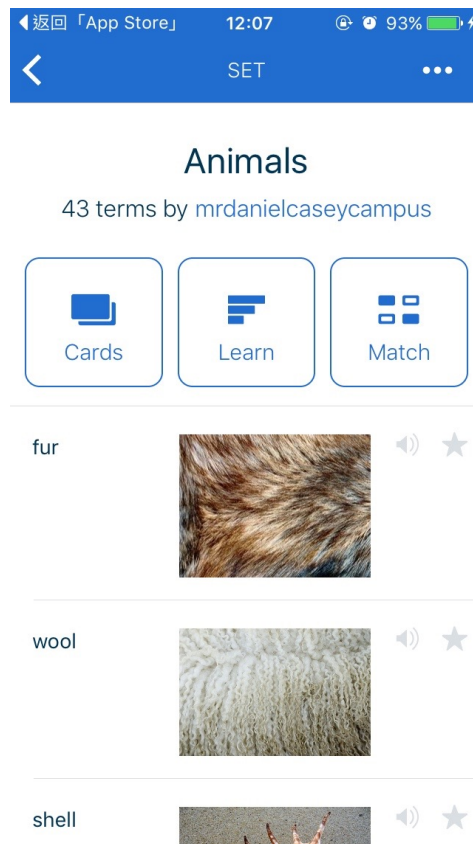
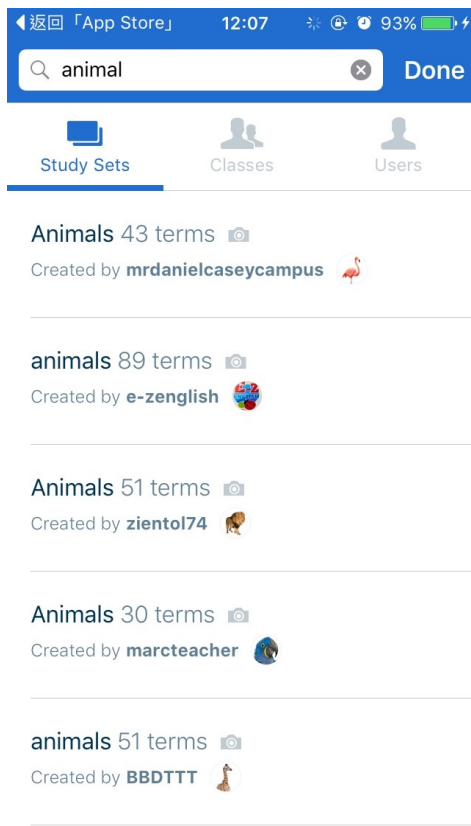
4. 登入後輸入你的生日以及使用名稱(如果未滿十八歲需要家長的E-mail)



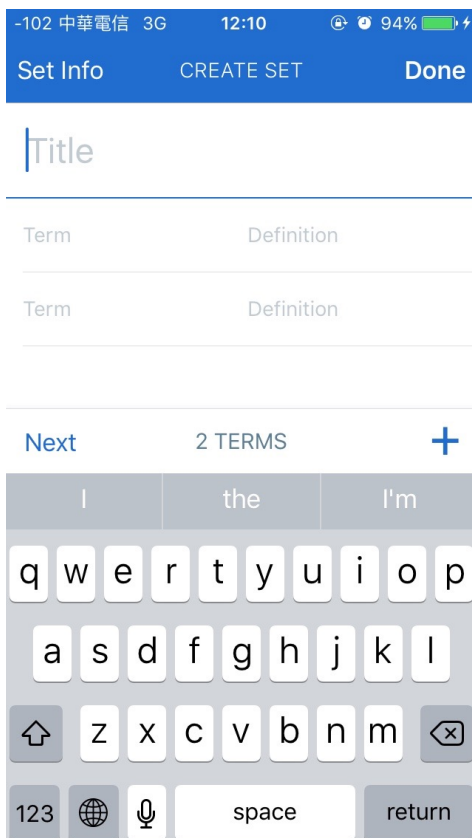
5. 接著你可以在右上角搜尋關鍵字，尋找自己要學的單字種類。



6. 舉『animal』為例，輸入animal後會有很多其他人公開分享的單卡，可以選擇你要的，點進去練習。



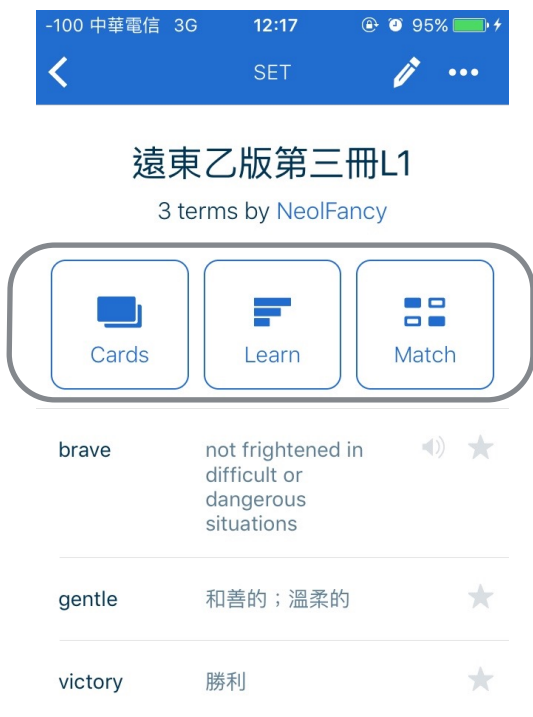
7. 或是，Create a new study set (建立自己的學習字卡組)，輸入Title標題、Term (單字)、Definition (定義)，製作自己要的單字卡。



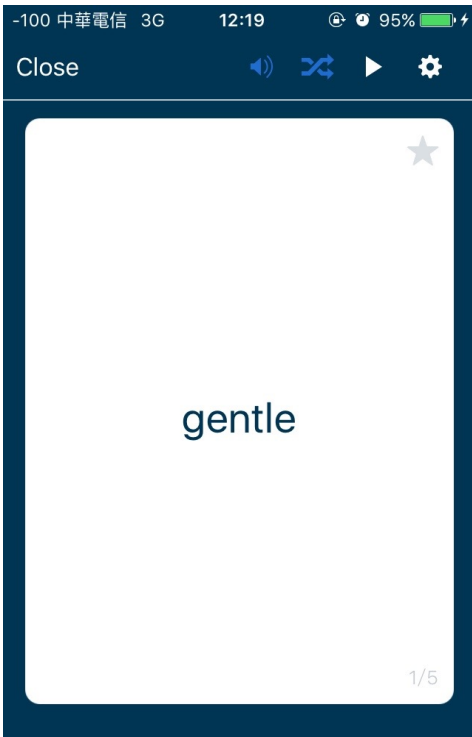
8. 範例：（定義可依需要輸入自己要的語言，『+』字記號可新增單字，相機圖案需升級才有辦法插入單字相關圖片。）



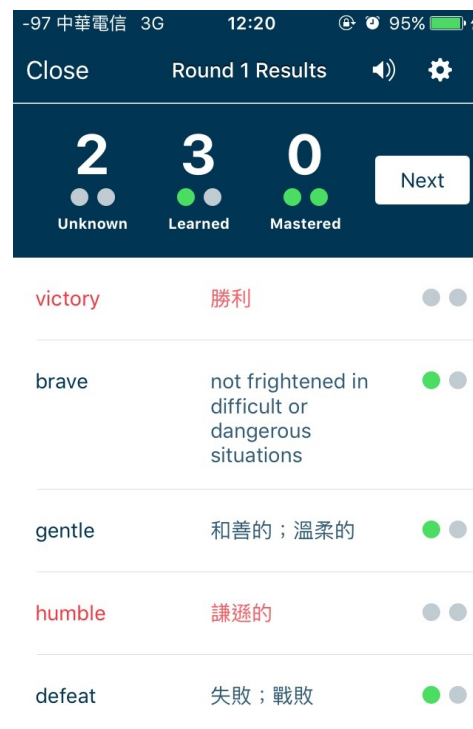
9. 完成後就可以自己練習（有三種練習方式）



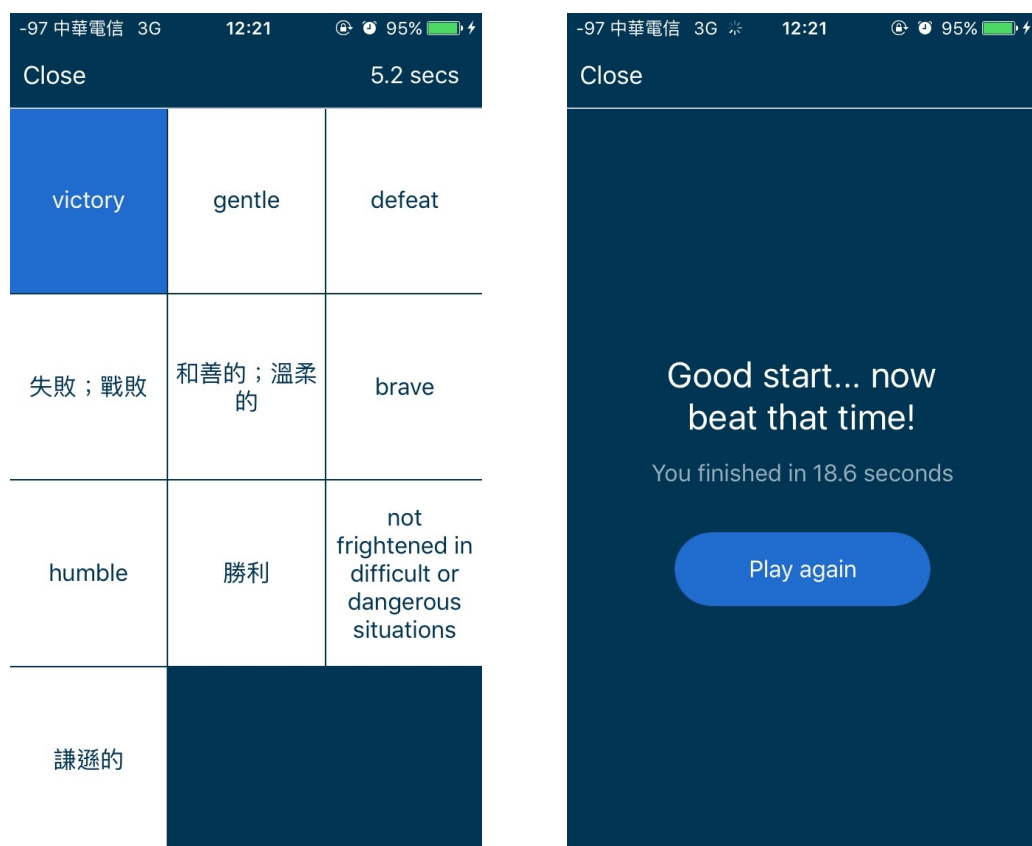
10. 第一種『Cards』：可以點選單字，自己測驗背面單字意思。只需要輕點一下，它就會翻轉過來告訴你的這個單字的意思。



11. 第二種『Learn』：頁面會出現定義，你必須把單字拼出來。拼對會跳下一個單字，拼錯，他會提示你，並且再考一次。整個作答完畢後，他會顯示測驗結果，你可以多次測驗。



12. 第三種『Match』：把相對應的單字及意思各點一下，答對就會消失，答錯就必須重新選擇。有趣的是，它有計時，如果你不滿意你的速度，可以再挑戰一次。



教學應用上之心得或省思：

目前大部分的人都使用智慧型手機，Quizlet 在 iOS 與 Android 都可以下載，所以你可以隨身攜帶你的單字，隨時做測驗。

現在的學生幾乎也都人手一支智慧型手機，如果智慧型手機只拿來玩遊戲、上網、聊天，就真的太浪費現在科技帶來的方便了，所以要教會學生利用手機做更多的學習。

只要單字上完而且進度上可以，我會讓學生做單字的競賽。這個APP除了個人的練習之外，網頁的Quizlet也可以讓學生團體練習，而且網頁版有更多玩的方式。花個一節的時間在電腦教室（順便可以監控每台電腦練習狀況），先讓學生練習一陣字，再做分組競賽是一個很棒的背單字方式。